

処理の実績

【平成 23 年 4 月実績】

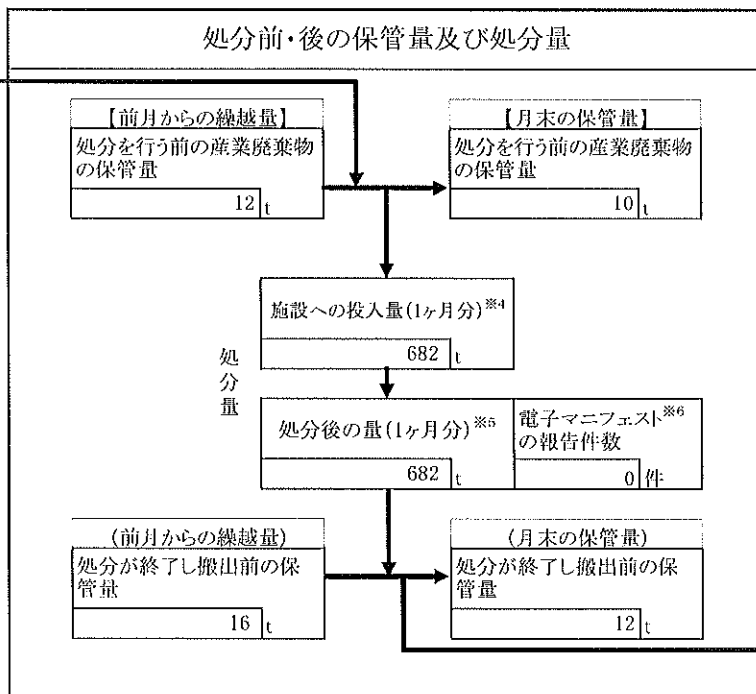
当月に実績のあった契約の件数	928	件
----------------	-----	---

処分を行う事業場(その1)への搬入量、保管量、処分量、搬出量

□ 搬入、保管、処分、搬出の実績なし

搬出先施設

受入量	
	680 t
受人車両の延べ台数	1,275 台
マニフェストの枚数	4,800 枚
【内 訳】	
(継続契約分 ^{※3})	
受入量	657 t
受人車両の延べ台数	1,257 台
マニフェストの枚数	4,732 枚
(臨時契約分 ^{※2})	
受入量	23 t
受人車両の延べ台数	18 台
マニフェストの枚数	18 枚



売却した量	
	119 t
搬出車両の延べ台数	101 台
【売却した有価物の種類】	
<input checked="" type="checkbox"/> 金属くず	<input type="checkbox"/> ガラスくず
<input checked="" type="checkbox"/> 紙くず	<input type="checkbox"/> 繊維くず
<input checked="" type="checkbox"/> その他 (廃プラスチック類)	() ()
搬出量	
	686 t
搬出車両の延べ台数	425 台
マニフェストの枚数	324 枚
電子マニフェストの登録件数	0 件

最終処分	
搬出量	515 t
搬出車両の延べ台数	303 台
マニフェストの枚数	303 枚
電子マニフェストの登録件数	0 件
中間処理	
搬出量	52 t
搬出車両の延べ台数	21 台
マニフェストの枚数	21 枚
電子マニフェストの登録件数	0 件

産業廃棄物の種類別の実績(処分を行う事業場(その1)に受け入れた量)			
燃え殻		ゴムくず	
汚泥		金属くず	73 t
廃油		ガラス・コンクリート・陶磁器くず	37 t
廃酸		鉱さい	
廃アルカリ		がれき類	
廃プラスチック類	420 t	動物のふん尿	
紙くず	41 t	動物の死体	
木くず	84 t	ばいじん	
繊維くず	22 t	政令13号物	
動植物性残さ		合計	680 t
動物系固形不要物			

処理の実績

【平成 23 年 5 月実績】

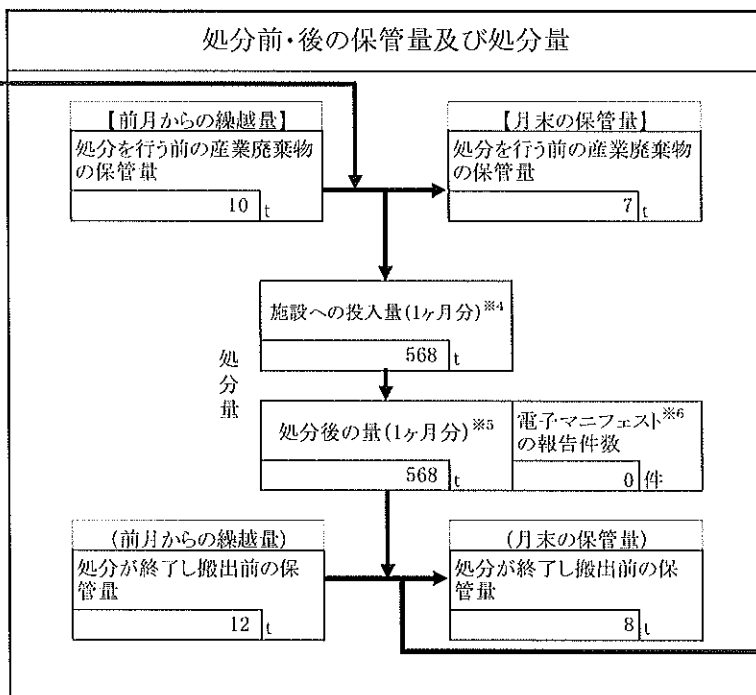
当月に実績のあった契約の件数	912 件
----------------	-------

処分を行う事業場(その1)への搬入量、保管量、処分量、搬出量

□ 搬入、保管、処分、搬出の実績なし

搬出先施設

受入量	
受入車両の延べ台数	565 台
受入車両の延べ台数	1,161 台
manifests の枚数	1,617 枚
【内訳】	
(継続契約分 ^{※3})	
受入量	553 t
受入車両の延べ台数	1,152 台
manifests の枚数	1,608 枚
(臨時契約分 ^{※3})	
受入量	12 t
受入車両の延べ台数	9 台
manifests の枚数	9 枚



売却した量	
売却した量	85 t
搬出車両の延べ台数	79 台
【売却した有価物の種類】	
■ 金属くず □ ガラスくず	
■ 紙くず □ 繊維くず	
■ その他 (廃プラスチック類)	
() ()	
搬出量	
搬出量	572 t
搬出車両の延べ台数	352 台
manifests の枚数	273 枚
電子 manifests の登録件数	0 件

最終処分	
搬出量	447 t
搬出車両の延べ台数	257 台
manifests の枚数	257 枚
電子 manifests の登録件数	0 件
中間処理	
搬出量	41 t
搬出車両の延べ台数	16 台
manifests の枚数	16 枚
電子 manifests の登録件数	0 件

産業廃棄物の種類別の実績(処分を行う事業場(その1)に受け入れた量)

燃え殻		ゴムくず	
汚泥		金属くず	56 t
廃油		ガラス・コンクリート・陶磁器くず	25 t
廃酸		鉄さい	
廃アルカリ		がれき類	
廃プラスチック類	374 t	動物のふん尿	
紙くず	33 t	動物の死体	
木くず	59 t	ばいじん	
繊維くず	18 t	政令13号物	
動植物性残さ		合計	565 t
動物系固形不要物			

処理の実績

【平成 23 年 6 月実績】

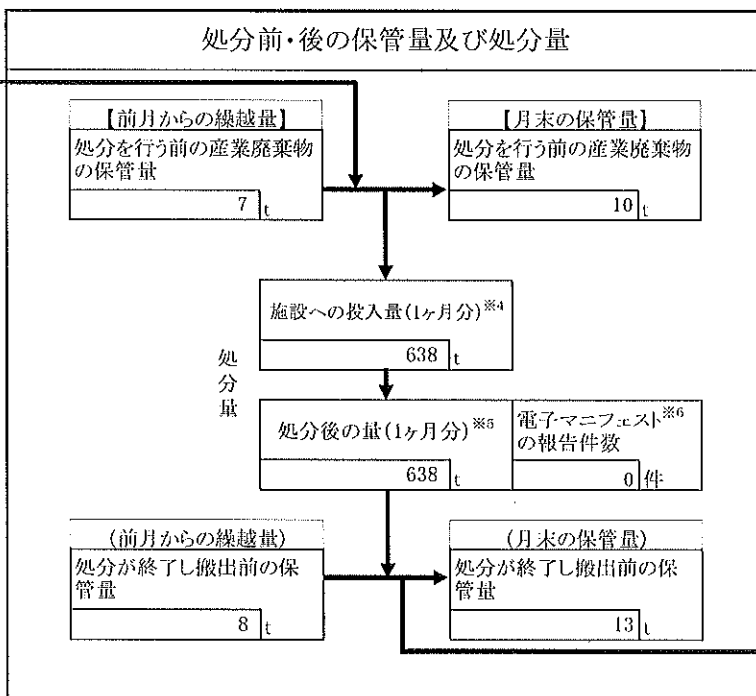
当月に実績のあった契約の件数	946 件
----------------	-------

処分を行う事業場(その1)への搬入量、保管量、処分量、搬出量

□ 搬入、保管、処分、搬出の実績なし

搬出先施設

受入量	
受入車両の延べ台数	611 台
マンIFESTの枚数	4,871 枚
【内訳】	
(継続契約分)**	
受入量	627 t
受入車両の延べ台数	1,250 台
マンIFESTの枚数	4,857 枚
(臨時契約分)**	
受入量	14 t
受入車両の延べ台数	14 台
マンIFESTの枚数	14 枚



売却した量	
搬出車両の延べ台数	89 台
【売却した有価物の種類】	
■ 金属くず □ ガラスくず	
■ 紙くず □ 繊維くず	
■ その他 (廃プラスチック類)	
() ()	
搬出量	
搬出量	633 t
搬出車両の延べ台数	378 台
マンIFESTの枚数	289 枚
電子マニフェストの登録件数	0 件

最終処分	
搬出量	497 t
搬出車両の延べ台数	275 台
マンIFESTの枚数	275 枚
電子マニフェストの登録件数	0 件
中間処理	
搬出量	41 t
搬出車両の延べ台数	14 台
マンIFESTの枚数	14 枚
電子マニフェストの登録件数	0 件

産業廃棄物の種類別の実績(処分を行う事業場(その1)に受け入れた量)			
燃え殻		ゴムくず	
汚泥		金属くず	56 t
廃油		ガラス・コンクリート・陶磁器くず	43 t
廃酸		鋳さい	
廃アルカリ		がれき類	
廃プラスチック類	420 t	動物のふん尿	
紙くず	45 t	動物の死体	
木くず	53 t	ばいじん	
繊維くず	24 t	政令13号物	
動植物性残さ		合計	611 t
動物系固形不要物			

処理の実績

【平成 23 年 7 月実績】

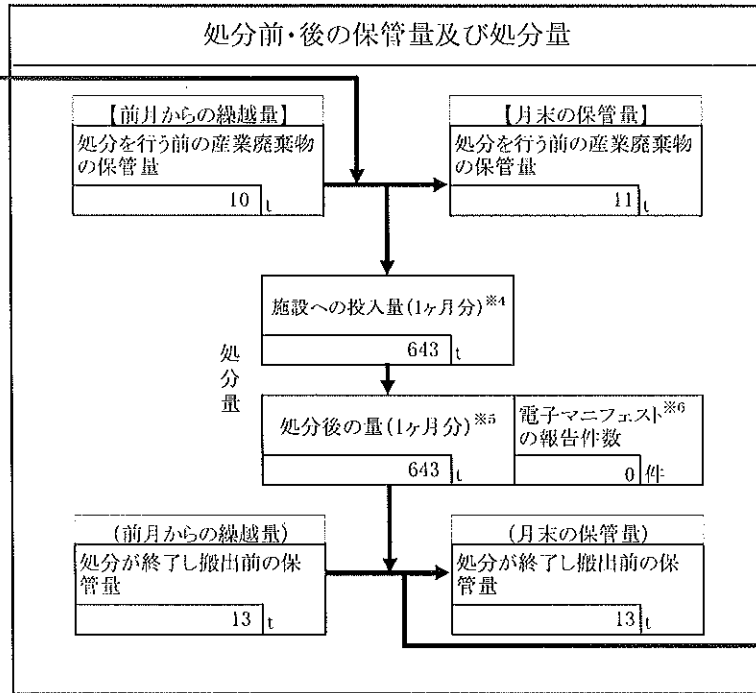
当月に実績のあった契約の件数	950 件
----------------	-------

処分を行う事業場(その1)への搬入量、保管量、処分量、搬出量

□ 搬入、保管、処分、搬出の実績なし

搬出先施設

受入量	
受入車両の延べ台数	644 台
マニフェスト ^{※1} の枚数	4,728 枚
【内訳】	
(継続契約分 ^{※2})	
受入量	628 t
受入車両の延べ台数	1,266 台
マニフェストの枚数	4,715 枚
(臨時契約分 ^{※3})	
受入量	16 t
受入車両の延べ台数	13 台
マニフェストの枚数	13 枚



売却した量	
売却した量	86 t
搬出車両の延べ台数	90 台
【売却した有価物の種類】	
■ 金属くず □ ガラスくず	
■ 紙くず □ 繊維くず	
■ その他 (廃プラスチック類)	
() ()	
搬出量	
搬出量	643 t
搬出車両の延べ台数	387 台
マニフェストの枚数	297 枚
電子マニフェストの登録件数	0 件

最終処分	
搬出量	525 t
搬出車両の延べ台数	284 台
マニフェストの枚数	284 枚
電子マニフェストの登録件数	0 件
中間処理	
搬出量	32 t
搬出車両の延べ台数	13 台
マニフェストの枚数	13 枚
電子マニフェストの登録件数	0 件

産業廃棄物の種類別の実績(処分を行う事業場(その1)に受け入れた量)			
燃え殻		ゴムくず	
汚泥		金属くず	43 t
廃油		ガラス・コンクリート・陶磁器くず	21 t
廃酸		鉱さい	
廃アルカリ		がれき類	
廃プラスチック類	461 t	動物のふん尿	
紙くず	41 t	動物の死体	
木くず	60 t	ばいじん	
繊維くず	18 t	政令13号物	
動植物性残さ		合計	644 t
動物系固形不要物			

処理の実績

【平成 23 年 8 月実績】

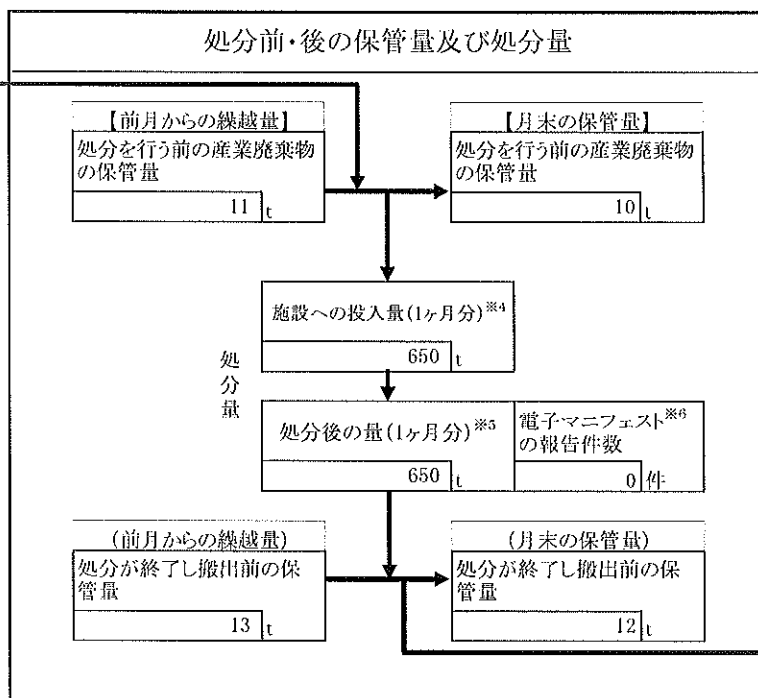
当月に実績のあった契約の件数	931 件
----------------	-------

処分を行う事業場(その1)への搬入量、保管量、処分量、搬出量

□ 搬入、保管、処分、搬出の実績なし

搬出先施設

受人量	
	649 t
受人車両の延べ台数	1,343 台
manifestの枚数	4,490 枚
【内訳】	
(継続契約分 ^{※2})	
受人量	636 t
受人車両の延べ台数	1,301 台
manifestの枚数	4,481 枚
(臨時契約分 ^{※3})	
受人量	13 t
受人車両の延べ台数	9 台
manifestの枚数	9 枚



売却した量	
	97 t
搬出車両の延べ台数	94 台
【売却した有価物の種類】	
■ 金属くず □ ガラスくず	
■ 紙くず □ 繊維くず	
■ その他 (廃プラスチック類)	
() ()	
搬出量	
	651 t
搬出車両の延べ台数	403 台
manifestの枚数	309 枚
電子manifestの登録件数	0 件

最終処分	
搬出量	516 t
搬出車両の延べ台数	295 台
manifestの枚数	295 枚
電子manifestの登録件数	0 件
中間処理	
搬出量	38 t
搬出車両の延べ台数	14 台
manifestの枚数	14 枚
電子manifestの登録件数	0 件

産業廃棄物の種類別の実績(処分を行う事業場(その1)に受け入れた量)			
燃え殻		ゴムくず	
汚泥		金属くず	58 t
廃油		ガラス・コンクリート・陶磁器くず	29 t
廃酸		鋳さい	
廃アルカリ		がれき類	
廃プラスチック類	439 t	動物のふん尿	
紙くず	40 t	動物の死体	
木くず	63 t	ばいじん	
繊維くず	20 t	政令13号物	
動植物性残さ		合計	619 t
動物系固形不要物			

処理の実績

【平成 23 年 9 月実績】

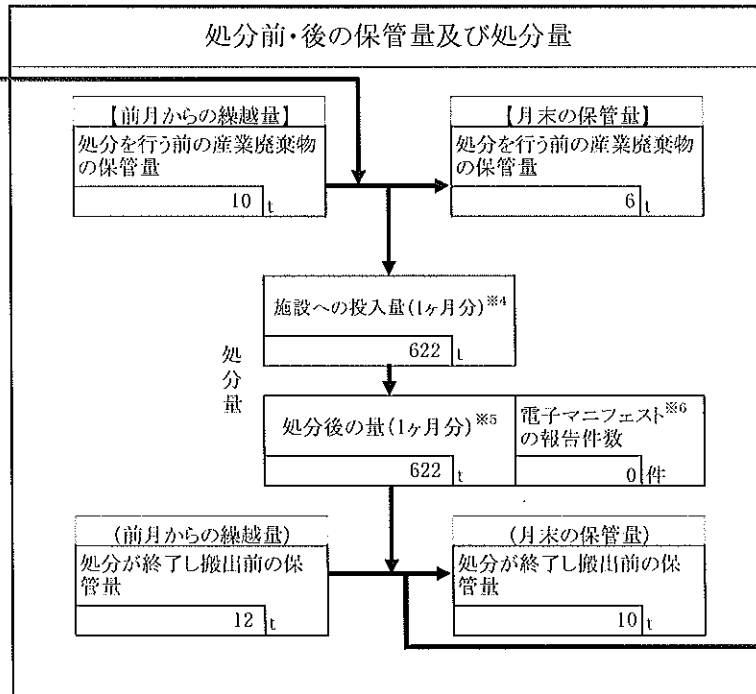
当月に実績のあった契約の件数 948 件

処分を行う事業場(その1)への搬入量、保管量、処分量、搬出量

□ 搬入、保管、処分、搬出の実績なし

搬出先施設

受入量	
受入車両の延べ台数	618 台
マニフェスト ^{※1} の枚数	1,231 枚
マニフェスト ^{※1} の枚数	1,305 枚
【内訳】	
(継続契約分 ^{※2})	
受入量	610 t
受入車両の延べ台数	1,222 台
マニフェストの枚数	1,296 枚
(臨時契約分 ^{※3})	
受入量	8 t
受入車両の延べ台数	9 台
マニフェストの枚数	9 枚



売却した量	
搬出車両の延べ台数	88 台
搬出車両の延べ台数	92 台
【売却した有価物の種類】	
<input checked="" type="checkbox"/> 金属くず	<input type="checkbox"/> ガラスくず
<input checked="" type="checkbox"/> 紙くず	<input type="checkbox"/> 繊維くず
<input checked="" type="checkbox"/> その他 (廃プラスチック類)	() ()
搬出量	
搬出車両の延べ台数	624 台
マニフェストの枚数	389 枚
マニフェストの枚数	297 枚
電子マニフェストの登録件数	0 件

最終処分	
搬出量	503 t
搬出車両の延べ台数	283 台
マニフェストの枚数	283 枚
電子マニフェストの登録件数	0 件
中間処理	
搬出量	33 t
搬出車両の延べ台数	14 台
マニフェストの枚数	14 枚
電子マニフェストの登録件数	0 件

産業廃棄物の種類別の実績(処分を行う事業場(その1)に受け入れた量)

燃え殻	t	ゴムくず	t
汚泥	t	金属くず	59 t
廃油	t	ガラス・コンクリート・陶磁器くず	17 t
廃酸	t	鋳さい	t
廃アルカリ	t	がれき類	t
廃プラスチック類	438 t	動物のふん尿	t
紙くず	30 t	動物の死体	t
木くず	55 t	ばいじん	t
繊維くず	19 t	政令13号物	t
動植物性残さ	t	合計	618 t
動物系固形不要物	t		