

産業廃棄物収集運搬業者の処理状況報告書

(報告対象の期間：平成 31 年 4 月 ~ 令和 1 年 9 月)

令和 1 年 12 月 1 日

東京都知事 殿

報告者 住所 東京都葛飾区東立石三丁目5番1号

氏名 高嶺清掃株式会社 代表取締役 関川 泰子 ㊞

(法人にあつては、主たる事務所の所在地、名称及び代表者の氏名)

許可番号	13- 10 - 007854	
担当者氏名	鈴木 理香	電話番号 03-3696-7111

東京都廃棄物条例第14条の2第1項に基づき、処理状況について次のとおり報告します。

事業概要

積替・保管施設の所在地※1	施設(その1)	東京都葛飾区東立石三丁目5番1号	施設(その2)	
	施設(その3)		施設(その4)	
登録車両台数	26 台			

積替・保管施設(その1)の概要	
最大保管量	1.860 m ³
受入時間	8 : 00 ~ 17 : 00
計量器の有無	<input checked="" type="checkbox"/> 有 <input type="checkbox"/> 無
保管場所の面積	2135.520 m ²



積替・保管施設(その1)から自社が搬出する産業廃棄物の主な運搬先の施設の所在地			
主な運搬先となっている中間処理施設の所在地		主な運搬先となっている埋立処分場の所在地	
東京 (都)道・府・県	江戸川 (区)市・町・村	都・道・府・県	区・市・町・村
東京 (都)道・府・県	大田 (区)市・町・村	都・道・府・県	区・市・町・村
都・道・府・県	区・市・町・村	都・道・府・県	区・市・町・村
その他			
都・道・府・県		区・市・町・村	
都・道・府・県		区・市・町・村	
都・道・府・県		区・市・町・村	

適正処理の実現に向けた社内の取組内容

○従業者の教育訓練の実施状況

■ 社内研修を実施している。

(研修の内容)	<input type="checkbox"/> 廃棄物処理法について	<input type="checkbox"/> 安全性の確保について	
	■ 事故時の対応について		
	□ その他()		
(研修の頻度)	<input type="checkbox"/> 年1回	<input type="checkbox"/> 3ヶ月に1回	
	□ 月1回 □ その他()		

■ 外部研修を受講させている。

(研修の内容)	<input type="checkbox"/> 廃棄物処理法について	<input type="checkbox"/> 安全性の確保について	
	■ 事故時の対応について		
	□ その他()		
(研修の頻度)	<input checked="" type="checkbox"/> 年1回	<input type="checkbox"/> 3ヶ月に1回	
	□ 月1回 □ その他()		

その他()

○処理に係る自社情報の公開状況

- 許可車両の型式を公開している。
- 搬入から搬出までの作業内容を公開している。
- 緊急時の対応方法を定めたマニュアルを公開している。
- 廃棄物処理法に基づく帳簿を公開している。
- 独自に、搬入量・保管量・搬出量の定期的な公開を実施している。
- 独自に、保管状況の写真の定期的な公開を実施している。
- 近隣住民に積替・保管施設を公開している。

(公開頻度)

- 定期的に公開している。
- 申出があれば公開している。
- その他()

その他()

積替・保管施設(その2)の概要			
最大保管量			m ³
受入時間	:	~	:
計量器の有無	<input type="checkbox"/> 有	<input type="checkbox"/> 無	
保管場所の面積			m ²

主な
運搬

積替・保管施設(その2)から自社が搬出する産業廃棄物の主な運搬先の施設の所在地			
主な運搬先となっている中間処理施設の所在地		主な運搬先となっている埋立処分場の所在地	
都・道・府・県	区・市・町・村	都・道・府・県	区・市・町・村
都・道・府・県	区・市・町・村	都・道・府・県	区・市・町・村
都・道・府・県	区・市・町・村	都・道・府・県	区・市・町・村
その他			
都・道・府・県	区・市・町・村		
都・道・府・県	区・市・町・村		
都・道・府・県	区・市・町・村		

積替・保管施設(その3)の概要			
最大保管量			m ³
受入時間	:	~	:
計量器の有無	<input type="checkbox"/> 有	<input type="checkbox"/> 無	
保管場所の面積			m ²

主な
運搬

積替・保管施設(その3)から自社が搬出する産業廃棄物の主な運搬先の施設の所在地			
主な運搬先となっている中間処理施設の所在地		主な運搬先となっている埋立処分場の所在地	
都・道・府・県	区・市・町・村	都・道・府・県	区・市・町・村
都・道・府・県	区・市・町・村	都・道・府・県	区・市・町・村
都・道・府・県	区・市・町・村	都・道・府・県	区・市・町・村
その他			
都・道・府・県	区・市・町・村		
都・道・府・県	区・市・町・村		
都・道・府・県	区・市・町・村		

積替・保管施設(その4)の概要			
最大保管量			m ³
受入時間	:	~	:
計量器の有無	<input type="checkbox"/> 有	<input type="checkbox"/> 無	
保管場所の面積			m ²

主な
運搬


積替・保管施設(その4)から自社が搬出する産業廃棄物の主な運搬先の施設の所在地			
主な運搬先となっている中間処理施設の所在地		主な運搬先となっている埋立処分場の所在地	
都・道・府・県	区・市・町・村	都・道・府・県	区・市・町・村
都・道・府・県	区・市・町・村	都・道・府・県	区・市・町・村
都・道・府・県	区・市・町・村	都・道・府・県	区・市・町・村
その他			
都・道・府・県	区・市・町・村		
都・道・府・県	区・市・町・村		
都・道・府・県	区・市・町・村		

報告期間末の施設の現況

積替・保管施設(その1)の現況 令和 1年 12月 1日 現在
①積替・保管施設の外観




②拾集した有価物の保管状況




③産業廃棄物の保管状況




積替・保管施設(その2)の現況 年 月 日 現在
①積替・保管施設の外観



②拾集した有価物の保管状況



③産業廃棄物の保管状況



積替・保管施設(その3)の現況

①積替・保管施設の外觀

年 月 日 現在

②拾集した有価物の保管状況

③産業廃棄物の保管状況

積替・保管施設(その4)の現況

①積替・保管施設の外觀

年 月 日 現在

②拾集した有価物の保管状況

③産業廃棄物の保管状況

処理の実績

【平成 31 年 4 月実績】

当月に実績のあった契約の件数 7 件

自社の都内積替・保管施設を経由せずに運搬した量 運搬の実績なし

運搬量	0.490	t
使用した車両の延べ台数	2	台
manifest※2の枚数	3	枚
電子manifest※3の報告件数	2	件

廃棄物の種類別の実績(積替・保管施設を経由せずに運搬した量)					
燃え殻	0.000	t	ゴムくず	0.000	t
汚泥	0.013	t	金属くず	0.073	t
廃油	0.000	t	ガラス・コンクリート・陶磁器くず	0.392	t
廃酸	0.000	t	鋳さい	0.000	t
廃アルカリ	0.000	t	がれき類	0.000	t
廃プラスチック類	0.012	t	動物のふん尿	0.000	t
紙くず	0.000	t	動物の死体	0.000	t
木くず	0.000	t	ばいじん	0.000	t
繊維くず	0.000	t	政令13号物	0.000	t
動植物性残さ	0.000	t	合計	0.490	t
動物系固形不要物	0.000	t			

運搬先施設					
中間処理施設					
運搬量	0.490	t	電子manifestの報告件数	2	件
運搬車両の延べ台数	2	台	manifestの枚数	3	枚
最終処分施設					
運搬量		t	電子manifestの報告件数		件
運搬車両の延べ台数		台	manifestの枚数		枚
その他					
運搬量		t	電子manifestの報告件数		件
運搬車両の延べ台数		台	manifestの枚数		枚

0 自社の都内積替・保管施設(その1)への搬入量、保管量、搬出量 搬入、保管、搬出の実績なし

搬入量	
0.074	t
搬入車両の延べ台数	7 台
manifestの枚数	11 枚
【内 訳】	
(自社が搬入※4)	
搬入量	0.059 t
搬入車両の延べ台数	4 台
manifestの枚数	6 枚
(自社以外が搬入※5)	
搬入量	0.015 t
搬入車両の延べ台数	3 台
manifestの枚数	5 枚

保管量	
【前月からの繰越量】	【月末の保管量】
有価物拾集前の産業廃棄物	有価物拾集前の産業廃棄物
0.000 t	0.000 t
搬入後の産業廃棄物から拾集した有価物	搬入後の産業廃棄物から拾集した有価物
0.000 t	0.000 t
有価物拾集後の産業廃棄物	有価物拾集後の産業廃棄物
0.439 t	0.000 t

産業廃棄物の種類別の実績(積替・保管施設(その1)に搬入した量)					
燃え殻	0.000	t	ゴムくず	0.000	t
汚泥	0.006	t	金属くず	0.008	t
廃油	0.000	t	ガラス・コンクリート・陶磁器くず	0.055	t
廃酸	0.000	t	鋳さい	0.000	t
廃アルカリ	0.000	t	がれき類	0.000	t
廃プラスチック類	0.005	t	動物のふん尿	0.000	t
紙くず	0.000	t	動物の死体	0.000	t
木くず	0.000	t	ばいじん	0.000	t
繊維くず	0.000	t	政令13号物	0.000	t
動植物性残さ	0.000	t	合計	0.074	t
動物系固形不要物	0.000	t			

売却した量	
	t
【売却した有価物の種類】	
<input type="checkbox"/> 金属くず	<input type="checkbox"/> ガラスくず
<input type="checkbox"/> 紙くず	<input type="checkbox"/> 繊維くず
<input type="checkbox"/> その他 ()	() ()

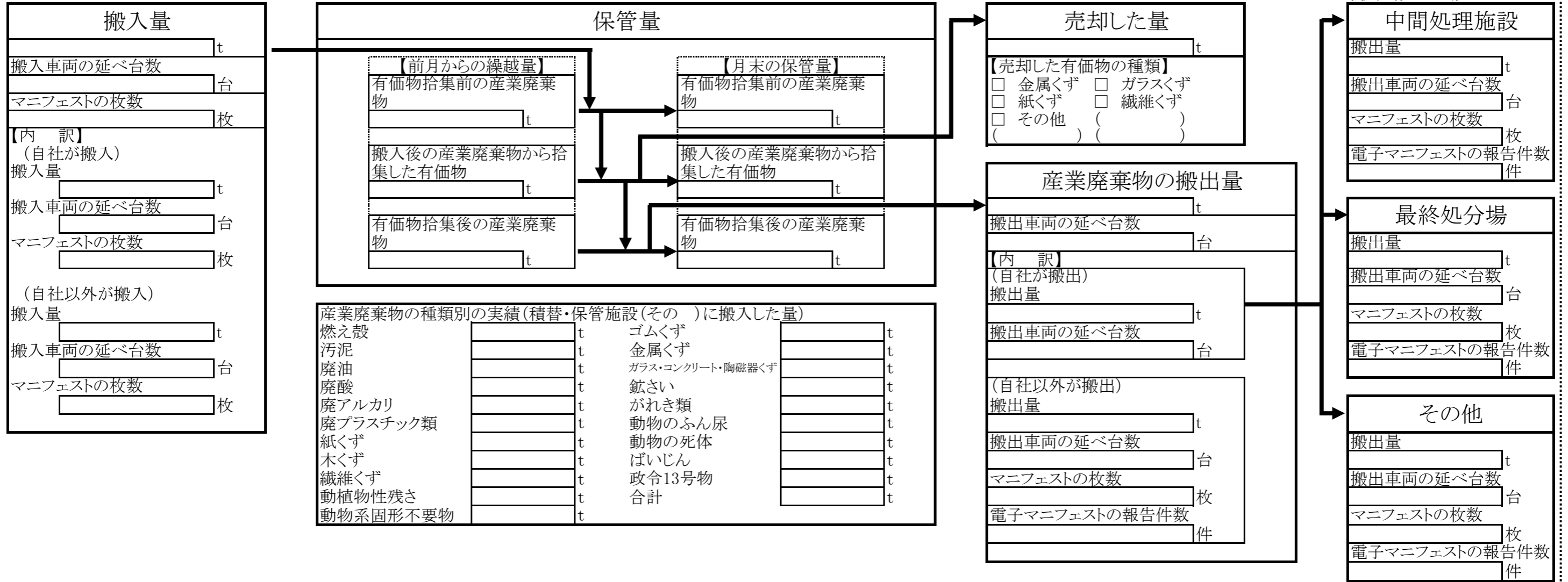
産業廃棄物の搬出量	
0.513	t
搬出車両の延べ台数	1.000 台
【内 訳】	
(自社が搬出※6)	
搬出量	0.513 t
搬出車両の延べ台数	1 台
(自社以外が搬出※7)	
搬出量	0.000 t
搬出車両の延べ台数	0 台
manifestの枚数	0 枚
電子manifestの報告件数	0 件

搬出先施設	
中間処理施設	
搬出量	0.513 t
搬出車両の延べ台数	1 台
manifestの枚数	1 枚
電子manifestの報告件数	1 件
最終処分場	
搬出量	0.000 t
搬出車両の延べ台数	0 台
manifestの枚数	0 枚
電子manifestの報告件数	0 件
その他	
搬出量	0.000 t
搬出車両の延べ台数	0 台
manifestの枚数	0 枚
電子manifestの報告件数	0 件

【平成 年 月実績】

自社の都内積替・保管施設(その)への搬入量、保管量、搬出量

搬入、保管、搬出の実績なし



※1 産業廃棄物の積替え又は保管を行う場所を指す。
 ※2 廃棄物の処理及び清掃に関する法律第12条の3に規定する産業廃棄物管理票を指す。
 ※3 廃棄物の処理及び清掃に関する法律第12条の5に規定する、電子情報処理組織を使用して産業廃棄物の運搬が終了した旨を情報処理センターに報告する仕組みを指す。

※4 本報告を行っている収集運搬業者が搬入することを指す。
 ※5 自社以外の収集運搬業者や直接排出事業者が搬入することを指す。
 ※6 本報告を行っている収集運搬業者が搬出することを指す。
 ※7 自社以外の収集運搬業者が搬出することを指す。

処理の実績

【令和 1 年 5 月実績】

当月に実績のあった契約の件数 9 件

自社の都内積替・保管施設を経由せずに運搬した量 運搬の実績なし

運搬量	0.240	t
使用した車両の延べ台数	1	台
Manifesto ^{※2} の枚数	2	枚
電子Manifesto ^{※3} の報告件数	2	件

廃棄物の種類別の実績(積替・保管施設を経由せずに運搬した量)					
燃え殻	0.000	t	ゴムくず	0.000	t
汚泥	0.010	t	金属くず	0.036	t
廃油	0.000	t	ガラス・コンクリート・陶磁器くず	0.192	t
廃酸	0.000	t	鋳さい	0.000	t
廃アルカリ	0.000	t	がれき類	0.000	t
廃プラスチック類	0.002	t	動物のふん尿	0.000	t
紙くず	0.000	t	動物の死体	0.000	t
木くず	0.000	t	ばいじん	0.000	t
繊維くず	0.000	t	政令13号物	0.000	t
動植物性残さ	0.000	t	合計	0.240	t
動物系固形不要物	0.000	t			

運搬先施設					
中間処理施設					
運搬量	0.240	t	運搬車両の延べ台数	1	台
			Manifestoの枚数	2	枚
			電子Manifestoの報告件数	2	件
最終処分施設					
運搬量		t	運搬車両の延べ台数		台
			Manifestoの枚数		枚
			電子Manifestoの報告件数		件
その他					
運搬量		t	運搬車両の延べ台数		台
			Manifestoの枚数		枚
			電子Manifestoの報告件数		件

自社の都内積替・保管施設(その1)への搬入量、保管量、搬出量 搬入、保管、搬出の実績なし

搬入量	
0.095	t
搬入車両の延べ台数	9 台
Manifestoの枚数	14 枚
【内 訳】	
(自社が搬入 ^{※4})	
搬入量	0.082 t
搬入車両の延べ台数	7 台
Manifestoの枚数	10 枚
(自社以外が搬入 ^{※5})	
搬入量	0.013 t
搬入車両の延べ台数	2 台
Manifestoの枚数	4 枚

保管量	
【前月からの繰越量】	【月末の保管量】
有価物拾集前の産業廃棄物	有価物拾集前の産業廃棄物
搬入後の産業廃棄物から拾集した有価物	搬入後の産業廃棄物から拾集した有価物
有価物拾集後の産業廃棄物	有価物拾集後の産業廃棄物
0.000	0.000

産業廃棄物の種類別の実績(積替・保管施設(その1)に搬入した量)					
燃え殻	0.000	t	ゴムくず	0.000	t
汚泥	0.008	t	金属くず	0.009	t
廃油	0.000	t	ガラス・コンクリート・陶磁器くず	0.071	t
廃酸	0.000	t	鋳さい	0.000	t
廃アルカリ	0.000	t	がれき類	0.000	t
廃プラスチック類	0.007	t	動物のふん尿	0.000	t
紙くず	0.000	t	動物の死体	0.000	t
木くず	0.000	t	ばいじん	0.000	t
繊維くず	0.000	t	政令13号物	0.000	t
動植物性残さ	0.000	t	合計	0.095	t
動物系固形不要物	0.000	t			

売却した量	
	t
【売却した有価物の種類】	
<input type="checkbox"/> 金属くず	<input type="checkbox"/> ガラスくず
<input type="checkbox"/> 紙くず	<input type="checkbox"/> 繊維くず
<input type="checkbox"/> その他 ()	()

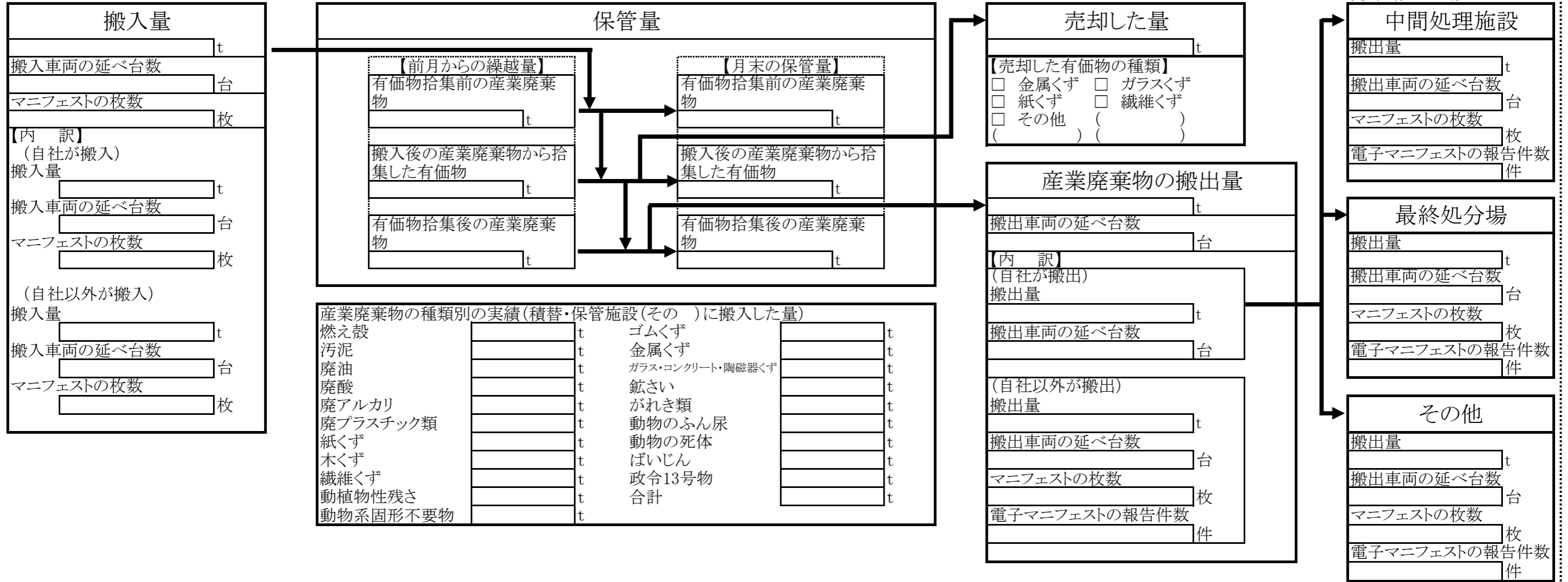
産業廃棄物の搬出量	
0.095	t
搬出車両の延べ台数	1.000 台
【内 訳】	
(自社が搬出 ^{※6})	
搬出量	0.095 t
搬出車両の延べ台数	1 台
(自社以外が搬出 ^{※7})	
搬出量	0.000 t
搬出車両の延べ台数	0 台
Manifestoの枚数	0 枚
電子Manifestoの報告件数	0 件

搬出先施設	
中間処理施設	
搬出量	0.095 t
搬出車両の延べ台数	1 台
Manifestoの枚数	1 枚
電子Manifestoの報告件数	1 件
最終処分場	
搬出量	0.000 t
搬出車両の延べ台数	0 台
Manifestoの枚数	0 枚
電子Manifestoの報告件数	0 件
その他	
搬出量	0.000 t
搬出車両の延べ台数	0 台
Manifestoの枚数	0 枚
電子Manifestoの報告件数	0 件

【平成 年 月実績】

自社の都内積替・保管施設(その)への搬入量、保管量、搬出量

搬入、保管、搬出の実績なし



※1 産業廃棄物の積替え又は保管を行う場所を指す。
 ※2 廃棄物の処理及び清掃に関する法律第12条の3に規定する産業廃棄物管理票を指す。
 ※3 廃棄物の処理及び清掃に関する法律第12条の5に規定する、電子情報処理組織を使用して産業廃棄物の運搬が終了した旨を情報処理センターに報告する仕組みを指す。

※4 本報告を行っている収集運搬業者が搬入することを指す。
 ※5 自社以外の収集運搬業者や直接排出事業者が搬入することを指す。
 ※6 本報告を行っている収集運搬業者が搬出することを指す。
 ※7 自社以外の収集運搬業者が搬出することを指す。

処理の実績

【令和 1 年 6 月実績】

当月に実績のあった契約の件数 6 件

自社の都内積替・保管施設を経由せずに運搬した量 運搬の実績なし

運搬量	0.770	t
使用した車両の延べ台数	6	台
manifest※2の枚数	8	枚
電子manifest※3の報告件数	8	件

廃棄物の種類別の実績(積替・保管施設を経由せずに運搬した量)					
燃え殻	0.000	t	ゴムくず	0.000	t
汚泥	0.014	t	金属くず	0.115	t
廃油	0.000	t	ガラス・コンクリート・陶磁器くず	0.616	t
廃酸	0.000	t	鋳さい	0.000	t
廃アルカリ	0.000	t	がれき類	0.000	t
廃プラスチック類	0.025	t	動物のふん尿	0.000	t
紙くず	0.000	t	動物の死体	0.000	t
木くず	0.000	t	ばいじん	0.000	t
繊維くず	0.000	t	政令13号物	0.000	t
動植物性残さ	0.000	t	合計	0.770	t
動物系固形不要物	0.000	t			

運搬先施設			
中間処理施設	最終処分施設	その他	
運搬量	運搬量	運搬量	運搬量
0.770 t			
運搬車両の延べ台数	運搬車両の延べ台数	運搬車両の延べ台数	運搬車両の延べ台数
6 台			
manifestの枚数	manifestの枚数	manifestの枚数	manifestの枚数
8 枚			
電子manifestの報告件数	電子manifestの報告件数	電子manifestの報告件数	電子manifestの報告件数
8 件			

自社の都内積替・保管施設(その1)への搬入量、保管量、搬出量 搬入、保管、搬出の実績なし

搬入量	
0.192	t
搬入車両の延べ台数	6 台
manifestの枚数	10 枚
【内 訳】	
(自社が搬入※4)	
搬入量	0.185 t
搬入車両の延べ台数	4 台
manifestの枚数	6 枚
(自社以外が搬入※5)	
搬入量	0.007 t
搬入車両の延べ台数	2 台
manifestの枚数	4 枚

保管量	
【前月からの繰越量】	【月末の保管量】
有価物拾集前の産業廃棄物	有価物拾集前の産業廃棄物
0.000 t	0.000 t
搬入後の産業廃棄物から拾集した有価物	搬入後の産業廃棄物から拾集した有価物
0.000 t	0.000 t
有価物拾集後の産業廃棄物	有価物拾集後の産業廃棄物
0.000 t	0.000 t

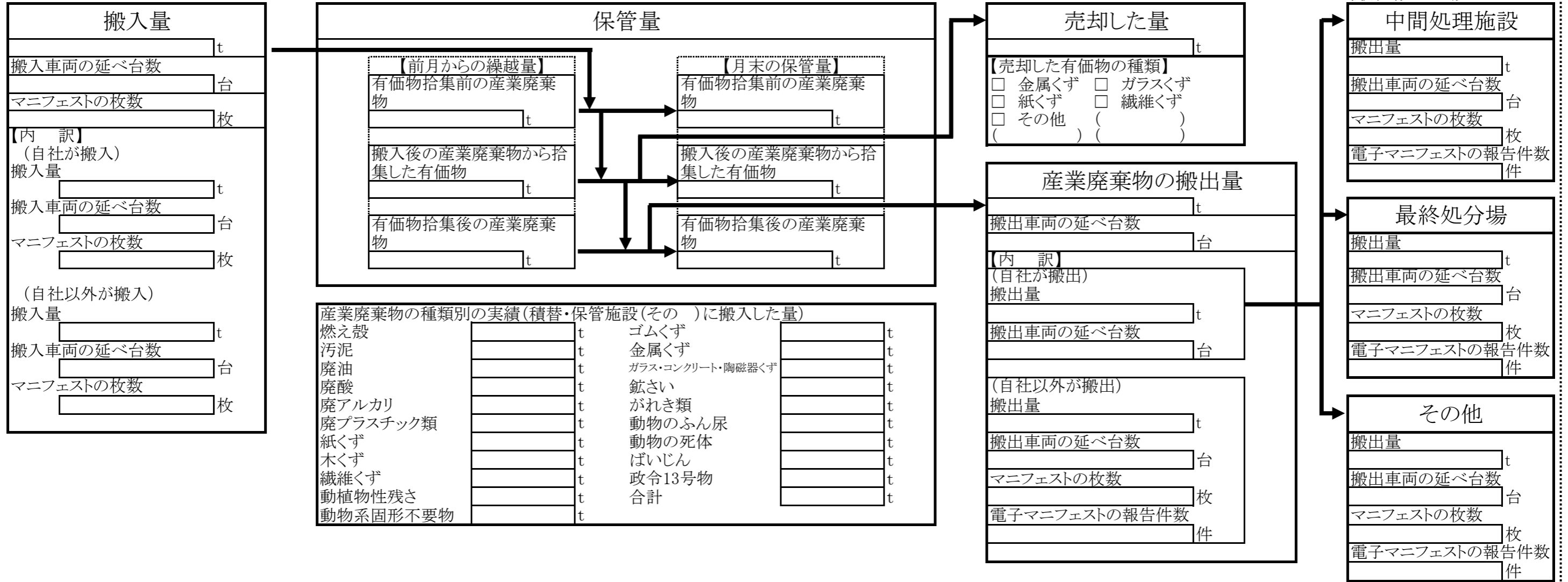
産業廃棄物の種類別の実績(積替・保管施設(その1)に搬入した量)					
燃え殻	0.000	t	ゴムくず	0.000	t
汚泥	0.015	t	金属くず	0.019	t
廃油	0.000	t	ガラス・コンクリート・陶磁器くず	0.144	t
廃酸	0.000	t	鋳さい	0.000	t
廃アルカリ	0.000	t	がれき類	0.000	t
廃プラスチック類	0.014	t	動物のふん尿	0.000	t
紙くず	0.000	t	動物の死体	0.000	t
木くず	0.000	t	ばいじん	0.000	t
繊維くず	0.000	t	政令13号物	0.000	t
動植物性残さ	0.000	t	合計	0.192	t
動物系固形不要物	0.000	t			

売却した量		
	t	
【売却した有価物の種類】		
<input type="checkbox"/> 金属くず	<input type="checkbox"/> ガラスくず	
<input type="checkbox"/> 紙くず	<input type="checkbox"/> 繊維くず	
<input type="checkbox"/> その他 ()	() ()	
産業廃棄物の搬出量		
0.192	t	
搬出車両の延べ台数	1.000 台	
【内 訳】		
(自社が搬出※6)		
搬出量	0.192 t	
搬出車両の延べ台数	1 台	
(自社以外が搬出※7)		
搬出量	0.000 t	
搬出車両の延べ台数	0 台	
manifestの枚数	0 枚	
電子manifestの報告件数	0 件	
搬出先施設		
中間処理施設	最終処分場	その他
搬出量	搬出量	搬出量
0.192 t	0.000 t	0.000 t
搬出車両の延べ台数	搬出車両の延べ台数	搬出車両の延べ台数
1 台	0 台	0 台
manifestの枚数	manifestの枚数	manifestの枚数
1 枚	0 枚	0 枚
電子manifestの報告件数	電子manifestの報告件数	電子manifestの報告件数
1 件	0 件	0 件

【平成 年 月実績】

自社の都内積替・保管施設(その)への搬入量、保管量、搬出量

搬入、保管、搬出の実績なし



※1 産業廃棄物の積替え又は保管を行う場所を指す。
 ※2 廃棄物の処理及び清掃に関する法律第12条の3に規定する産業廃棄物管理票を指す。
 ※3 廃棄物の処理及び清掃に関する法律第12条の5に規定する、電子情報処理組織を使用して産業廃棄物の運搬が終了した旨を情報処理センターに報告する仕組みを指す。

※4 本報告を行っている収集運搬業者が搬入することを指す。
 ※5 自社以外の収集運搬業者や直接排出事業者が搬入することを指す。
 ※6 本報告を行っている収集運搬業者が搬出することを指す。
 ※7 自社以外の収集運搬業者が搬出することを指す。

処理の実績

【令和 1 年 7 月実績】

当月に実績のあった契約の件数 5 件

自社の都内積替・保管施設を經由せずに運搬した量 運搬の実績なし

運搬量	0.270	t
使用した車両の延べ台数	2	台
manifest※2の枚数	3	枚
電子manifest※3の報告件数	3	件

運搬先施設			
中間処理施設	運搬量	運搬車両の延べ台数	manifestの枚数
	0.270	2	3
			電子manifestの報告件数
			3

最終処分施設			
	運搬量	運搬車両の延べ台数	manifestの枚数
			電子manifestの報告件数

その他			
	運搬量	運搬車両の延べ台数	manifestの枚数
			電子manifestの報告件数

廃棄物の種類別の実績(積替・保管施設を經由せずに運搬した量)					
燃え殻	0.000	t	ゴムくず	0.000	t
汚泥	0.005	t	金属くず	0.042	t
廃油	0.000	t	ガラス・コンクリート・陶磁器くず	0.216	t
廃酸	0.000	t	鉱さい	0.000	t
廃アルカリ	0.000	t	がれき類	0.000	t
廃プラスチック類	0.007	t	動物のふん尿	0.000	t
紙くず	0.000	t	動物の死体	0.000	t
木くず	0.000	t	ばいじん	0.000	t
繊維くず	0.000	t	政令13号物	0.000	t
動植物性残さ	0.000	t	合計	0.270	t
動物系固形不要物	0.000	t			

自社の都内積替・保管施設(その1)への搬入量、保管量、搬出量 搬入、保管、搬出の実績なし

搬入量	
0.086	t
搬入車両の延べ台数	5 台
manifestの枚数	8 枚
【内 訳】	
(自社が搬入※4)	
搬入量	0.086 t
搬入車両の延べ台数	5 台
manifestの枚数	8 枚
(自社以外が搬入※5)	
搬入量	0.000 t
搬入車両の延べ台数	0 台
manifestの枚数	0 枚

保管量	
【前月からの繰越量】	【月末の保管量】
有価物拾集前の産業廃棄物	有価物拾集前の産業廃棄物
0.000 t	0.000 t
搬入後の産業廃棄物から拾集した有価物	搬入後の産業廃棄物から拾集した有価物
0.000 t	0.000 t
有価物拾集後の産業廃棄物	有価物拾集後の産業廃棄物
0.000 t	0.000 t

売却した量	
	t
【売却した有価物の種類】	
<input type="checkbox"/> 金属くず	<input type="checkbox"/> ガラスくず
<input type="checkbox"/> 紙くず	<input type="checkbox"/> 繊維くず
<input type="checkbox"/> その他 ()	()

産業廃棄物の搬出量	
0.086	t
搬出車両の延べ台数	1.000 台
【内 訳】	
(自社が搬出※6)	
搬出量	0.086 t
搬出車両の延べ台数	1 台
(自社以外が搬出※7)	
搬出量	0.000 t
搬出車両の延べ台数	0 台
manifestの枚数	0 枚
電子manifestの報告件数	0 件

搬出先施設	
中間処理施設	搬出量
	0.086 t
	搬出車両の延べ台数
	1 台
	manifestの枚数
	1 枚
	電子manifestの報告件数
	1 件

最終処分場	
	搬出量
	0.000 t
	搬出車両の延べ台数
	0 台
	manifestの枚数
	0 枚
	電子manifestの報告件数
	0 件

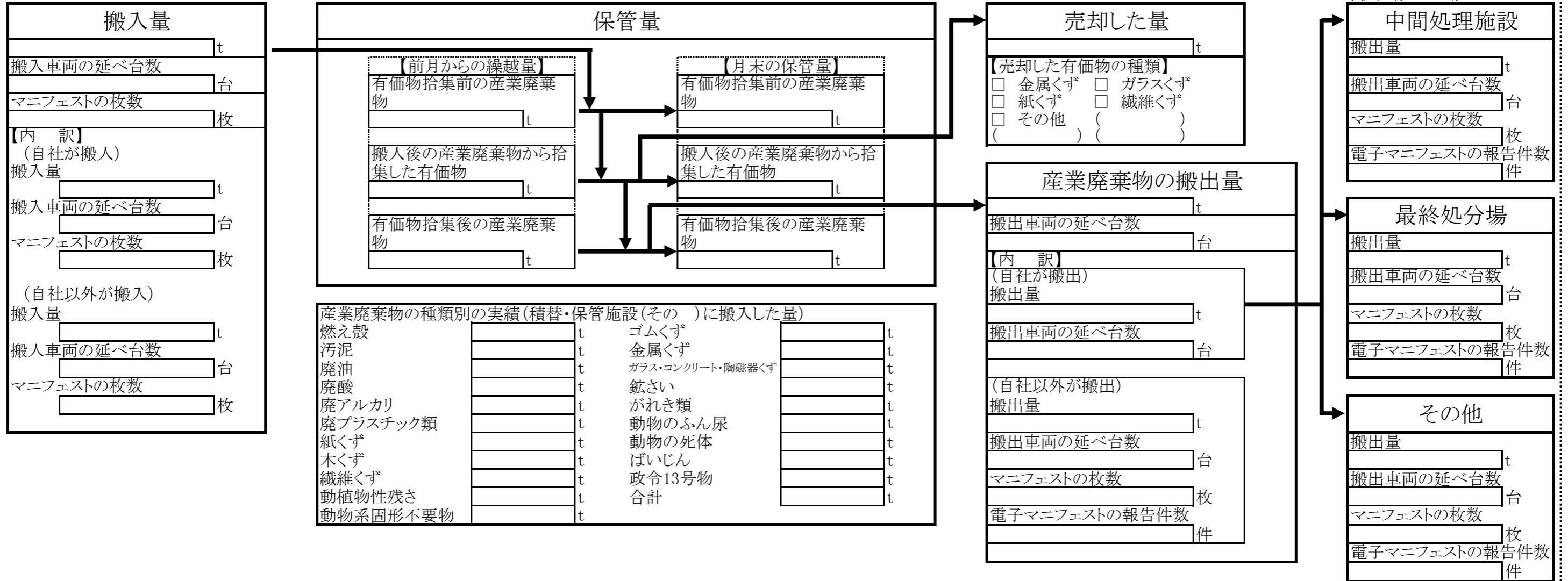
その他	
	搬出量
	0.000 t
	搬出車両の延べ台数
	0 台
	manifestの枚数
	0 枚
	電子manifestの報告件数
	0 件

産業廃棄物の種類別の実績(積替・保管施設(その1)に搬入した量)					
燃え殻	0.000	t	ゴムくず	0.000	t
汚泥	0.001	t	金属くず	0.009	t
廃油	0.000	t	ガラス・コンクリート・陶磁器くず	0.075	t
廃酸	0.000	t	鉱さい	0.000	t
廃アルカリ	0.000	t	がれき類	0.000	t
廃プラスチック類	0.001	t	動物のふん尿	0.000	t
紙くず	0.000	t	動物の死体	0.000	t
木くず	0.000	t	ばいじん	0.000	t
繊維くず	0.000	t	政令13号物	0.000	t
動植物性残さ	0.000	t	合計	0.086	t
動物系固形不要物	0.000	t			

【平成 年 月実績】

自社の都内積替・保管施設(その)への搬入量、保管量、搬出量

搬入、保管、搬出の実績なし



※1 産業廃棄物の積替え又は保管を行う場所を指す。
 ※2 廃棄物の処理及び清掃に関する法律第12条の3に規定する産業廃棄物管理票を指す。
 ※3 廃棄物の処理及び清掃に関する法律第12条の5に規定する、電子情報処理組織を使用して産業廃棄物の運搬が終了した旨を情報処理センターに報告する仕組みを指す。

※4 本報告を行っている収集運搬業者が搬入することを指す。
 ※5 自社以外の収集運搬業者や直接排出事業者が搬入することを指す。
 ※6 本報告を行っている収集運搬業者が搬出することを指す。
 ※7 自社以外の収集運搬業者が搬出することを指す。

処理の実績

【令和 1 年 8 月実績】

当月に実績のあった契約の件数 7 件

自社の都内積替・保管施設を経由せずに運搬した量 運搬の実績なし

運搬量	0.190	t
使用した車両の延べ台数	2	台
manifest※2の枚数	4	枚
電子manifest※3の報告件数	4	件

廃棄物の種類別の実績(積替・保管施設を経由せずに運搬した量)					
燃え殻	0.000	t	ゴムくず	0.000	t
汚泥	0.004	t	金属くず	0.028	t
廃油	0.000	t	ガラス・コンクリート・陶磁器くず	0.152	t
廃酸	0.000	t	鋳さい	0.000	t
廃アルカリ	0.000	t	がれき類	0.000	t
廃プラスチック類	0.006	t	動物のふん尿	0.000	t
紙くず	0.000	t	動物の死体	0.000	t
木くず	0.000	t	ばいじん	0.000	t
繊維くず	0.000	t	政令13号物	0.000	t
動植物性残さ	0.000	t	合計	0.190	t
動物系固形不要物	0.000	t			

運搬先施設			
中間処理施設	最終処分施設	その他	
運搬量	運搬量	運搬量	運搬量
0.190 t	t	t	t
運搬車両の延べ台数	運搬車両の延べ台数	運搬車両の延べ台数	運搬車両の延べ台数
2 台	台	台	台
manifestの枚数	manifestの枚数	manifestの枚数	manifestの枚数
4 枚	枚	枚	枚
電子manifestの報告件数	電子manifestの報告件数	電子manifestの報告件数	電子manifestの報告件数
4 件	件	件	件

自社の都内積替・保管施設(その1)への搬入量、保管量、搬出量 搬入、保管、搬出の実績なし

搬入量	
0.063	t
搬入車両の延べ台数	7 台
manifestの枚数	7 枚
【内 訳】	
(自社が搬入※4)	
搬入量	0.530 t
搬入車両の延べ台数	5 台
manifestの枚数	5 枚
(自社以外が搬入※5)	
搬入量	0.010 t
搬入車両の延べ台数	2 台
manifestの枚数	2 枚

保管量	
【前月からの繰越量】	【月末の保管量】
有価物拾集前の産業廃棄物	有価物拾集前の産業廃棄物
0.000 t	0.000 t
搬入後の産業廃棄物から拾集した有価物	搬入後の産業廃棄物から拾集した有価物
0.000 t	0.000 t
有価物拾集後の産業廃棄物	有価物拾集後の産業廃棄物
0.000 t	0.000 t

産業廃棄物の種類別の実績(積替・保管施設(その1)に搬入した量)					
燃え殻	0.000	t	ゴムくず	0.000	t
汚泥	0.005	t	金属くず	0.006	t
廃油	0.000	t	ガラス・コンクリート・陶磁器くず	0.048	t
廃酸	0.000	t	鋳さい	0.000	t
廃アルカリ	0.000	t	がれき類	0.000	t
廃プラスチック類	0.004	t	動物のふん尿	0.000	t
紙くず	0.000	t	動物の死体	0.000	t
木くず	0.000	t	ばいじん	0.000	t
繊維くず	0.000	t	政令13号物	0.000	t
動植物性残さ	0.000	t	合計	0.063	t
動物系固形不要物	0.000	t			

売却した量
t
【売却した有価物の種類】
<input type="checkbox"/> 金属くず <input type="checkbox"/> ガラスくず
<input type="checkbox"/> 紙くず <input type="checkbox"/> 繊維くず
<input type="checkbox"/> その他 () ()

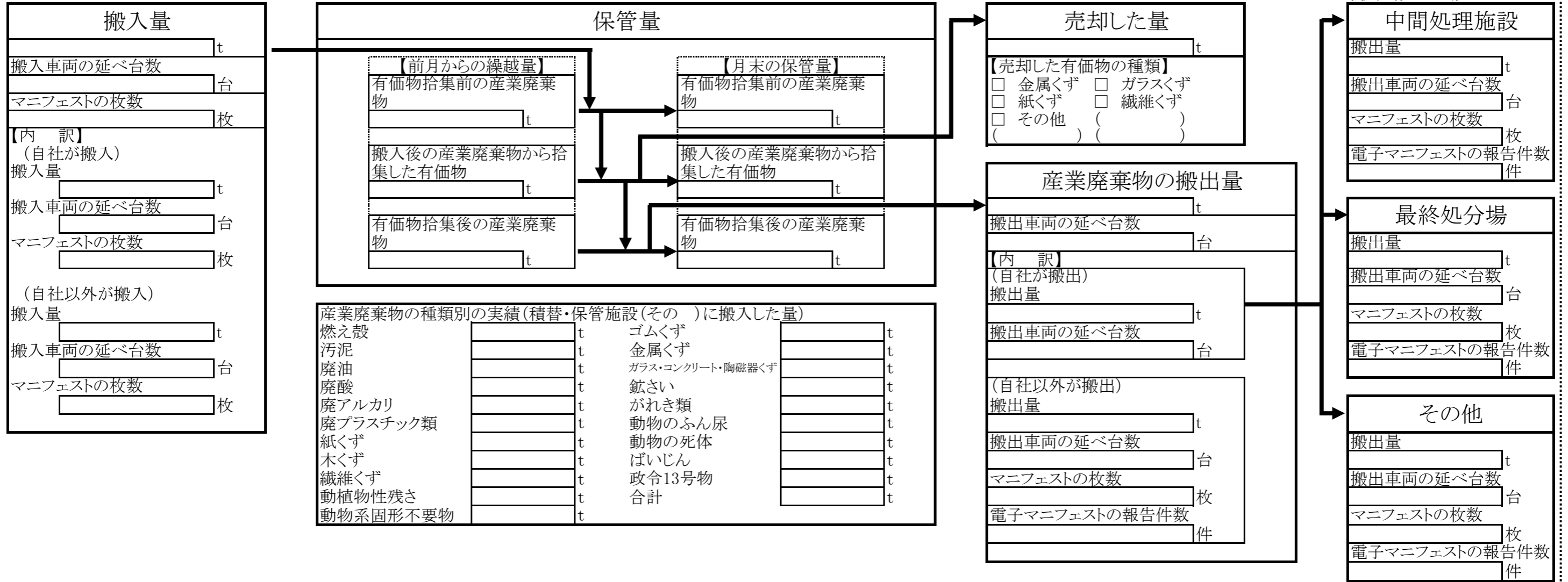
産業廃棄物の搬出量	
0.063	t
搬出車両の延べ台数	1.000 台
【内 訳】	
(自社が搬出※6)	
搬出量	0.063 t
搬出車両の延べ台数	1 台
(自社以外が搬出※7)	
搬出量	0.000 t
搬出車両の延べ台数	0 台
manifestの枚数	0 枚
電子manifestの報告件数	0 件

搬出先施設		
中間処理施設	最終処分場	その他
搬出量	搬出量	搬出量
0.063 t	0.000 t	0.000 t
搬出車両の延べ台数	搬出車両の延べ台数	搬出車両の延べ台数
1 台	0 台	0 台
manifestの枚数	manifestの枚数	manifestの枚数
1 枚	0 枚	0 枚
電子manifestの報告件数	電子manifestの報告件数	電子manifestの報告件数
1 件	0 件	0 件

【平成 年 月実績】

自社の都内積替・保管施設(その)への搬入量、保管量、搬出量

搬入、保管、搬出の実績なし



※1 産業廃棄物の積替え又は保管を行う場所を指す。
 ※2 廃棄物の処理及び清掃に関する法律第12条の3に規定する産業廃棄物管理票を指す。
 ※3 廃棄物の処理及び清掃に関する法律第12条の5に規定する、電子情報処理組織を使用して産業廃棄物の運搬が終了した旨を情報処理センターに報告する仕組みを指す。

※4 本報告を行っている収集運搬業者が搬入することを指す。
 ※5 自社以外の収集運搬業者や直接排出事業者が搬入することを指す。
 ※6 本報告を行っている収集運搬業者が搬出することを指す。
 ※7 自社以外の収集運搬業者が搬出することを指す。

処理の実績

【令和 1 年 9 月実績】

当月に実績のあった契約の件数 5 件

自社の都内積替・保管施設を経由せずに運搬した量 運搬の実績なし

運搬量	0.000	t
使用した車両の延べ台数	0	台
manifest※2の枚数	0	枚
電子manifest※3の報告件数	0	件

廃棄物の種類別の実績(積替・保管施設を経由せずに運搬した量)					
燃え殻		t	ゴムくず		t
汚泥		t	金属くず		t
廃油		t	ガラス・コンクリート・陶磁器くず		t
廃酸		t	鋳さい		t
廃アルカリ		t	がれき類		t
廃プラスチック類		t	動物のふん尿		t
紙くず		t	動物の死体		t
木くず		t	ばいじん		t
繊維くず		t	政令13号物		t
動植物性残さ		t	合計		t
動物系固形不要物		t			

運搬先施設			
中間処理施設	最終処分施設	その他	
運搬量	運搬量	運搬量	運搬量
運搬車両の延べ台数	運搬車両の延べ台数	運搬車両の延べ台数	運搬車両の延べ台数
manifestの枚数	manifestの枚数	manifestの枚数	manifestの枚数
電子manifestの報告件数	電子manifestの報告件数	電子manifestの報告件数	電子manifestの報告件数

自社の都内積替・保管施設(その1)への搬入量、保管量、搬出量 搬入、保管、搬出の実績なし

搬入量	
0.047	t
搬入車両の延べ台数	5 台
manifestの枚数	6 枚
【内 訳】	
(自社が搬入※4)	
搬入量	0.047 t
搬入車両の延べ台数	5 台
manifestの枚数	6 枚
(自社以外が搬入※5)	
搬入量	0.000 t
搬入車両の延べ台数	0 台
manifestの枚数	0 枚

保管量	
【前月からの繰越量】	【月末の保管量】
有価物拾集前の産業廃棄物	有価物拾集前の産業廃棄物
0.000 t	0.000 t
搬入後の産業廃棄物から拾集した有価物	搬入後の産業廃棄物から拾集した有価物
0.000 t	0.000 t
有価物拾集後の産業廃棄物	有価物拾集後の産業廃棄物
0.000 t	0.000 t

産業廃棄物の種類別の実績(積替・保管施設(その1)に搬入した量)					
燃え殻	0.000	t	ゴムくず	0.000	t
汚泥	0.005	t	金属くず	0.004	t
廃油	0.000	t	ガラス・コンクリート・陶磁器くず	0.035	t
廃酸	0.000	t	鋳さい	0.000	t
廃アルカリ	0.000	t	がれき類	0.000	t
廃プラスチック類	0.003	t	動物のふん尿	0.000	t
紙くず	0.000	t	動物の死体	0.000	t
木くず	0.000	t	ばいじん	0.000	t
繊維くず	0.000	t	政令13号物	0.000	t
動植物性残さ	0.000	t	合計	0.047	t
動物系固形不要物	0.000	t			

売却した量
売却した有価物の種類
<input type="checkbox"/> 金属くず <input type="checkbox"/> ガラスくず
<input type="checkbox"/> 紙くず <input type="checkbox"/> 繊維くず
<input type="checkbox"/> その他 () ()

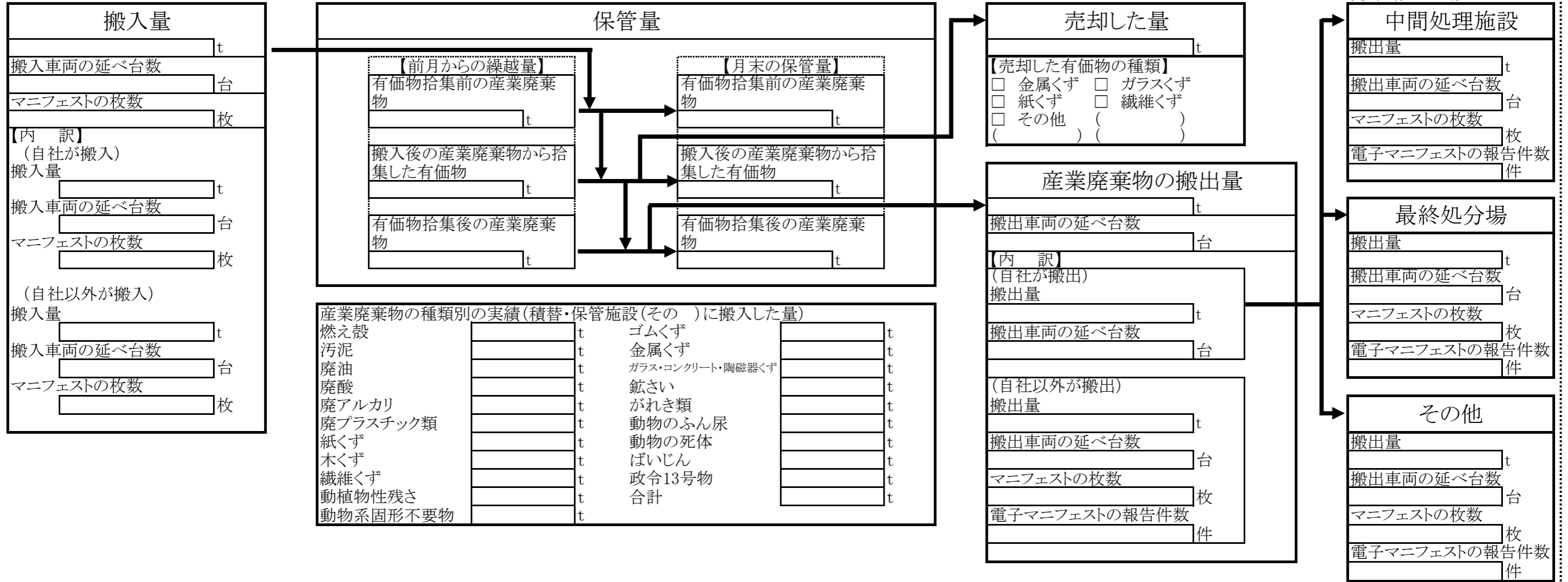
産業廃棄物の搬出量	
0.047	t
搬出車両の延べ台数	1.000 台
manifestの枚数	6 枚
電子manifestの報告件数	6 件
【内 訳】	
(自社が搬出※6)	
搬出量	0.047 t
搬出車両の延べ台数	1 台
manifestの枚数	6 枚
電子manifestの報告件数	6 件
(自社以外が搬出※7)	
搬出量	0.000 t
搬出車両の延べ台数	0 台
manifestの枚数	0 枚
電子manifestの報告件数	0 件

搬出先施設		
中間処理施設	最終処分場	その他
搬出量	搬出量	搬出量
0.047 t	0.000 t	0.000 t
搬出車両の延べ台数	搬出車両の延べ台数	搬出車両の延べ台数
1 台	0 台	0 台
manifestの枚数	manifestの枚数	manifestの枚数
1 枚	0 枚	0 枚
電子manifestの報告件数	電子manifestの報告件数	電子manifestの報告件数
1 件	0 件	0 件

【平成 年 月実績】

自社の都内積替・保管施設(その)への搬入量、保管量、搬出量

搬入、保管、搬出の実績なし



※1 産業廃棄物の積替え又は保管を行う場所を指す。
 ※2 廃棄物の処理及び清掃に関する法律第12条の3に規定する産業廃棄物管理票を指す。
 ※3 廃棄物の処理及び清掃に関する法律第12条の5に規定する、電子情報処理組織を使用して産業廃棄物の運搬が終了した旨を情報処理センターに報告する仕組みを指す。

※4 本報告を行っている収集運搬業者が搬入することを指す。
 ※5 自社以外の収集運搬業者や直接排出事業者が搬入することを指す。
 ※6 本報告を行っている収集運搬業者が搬出することを指す。
 ※7 自社以外の収集運搬業者が搬出することを指す。